



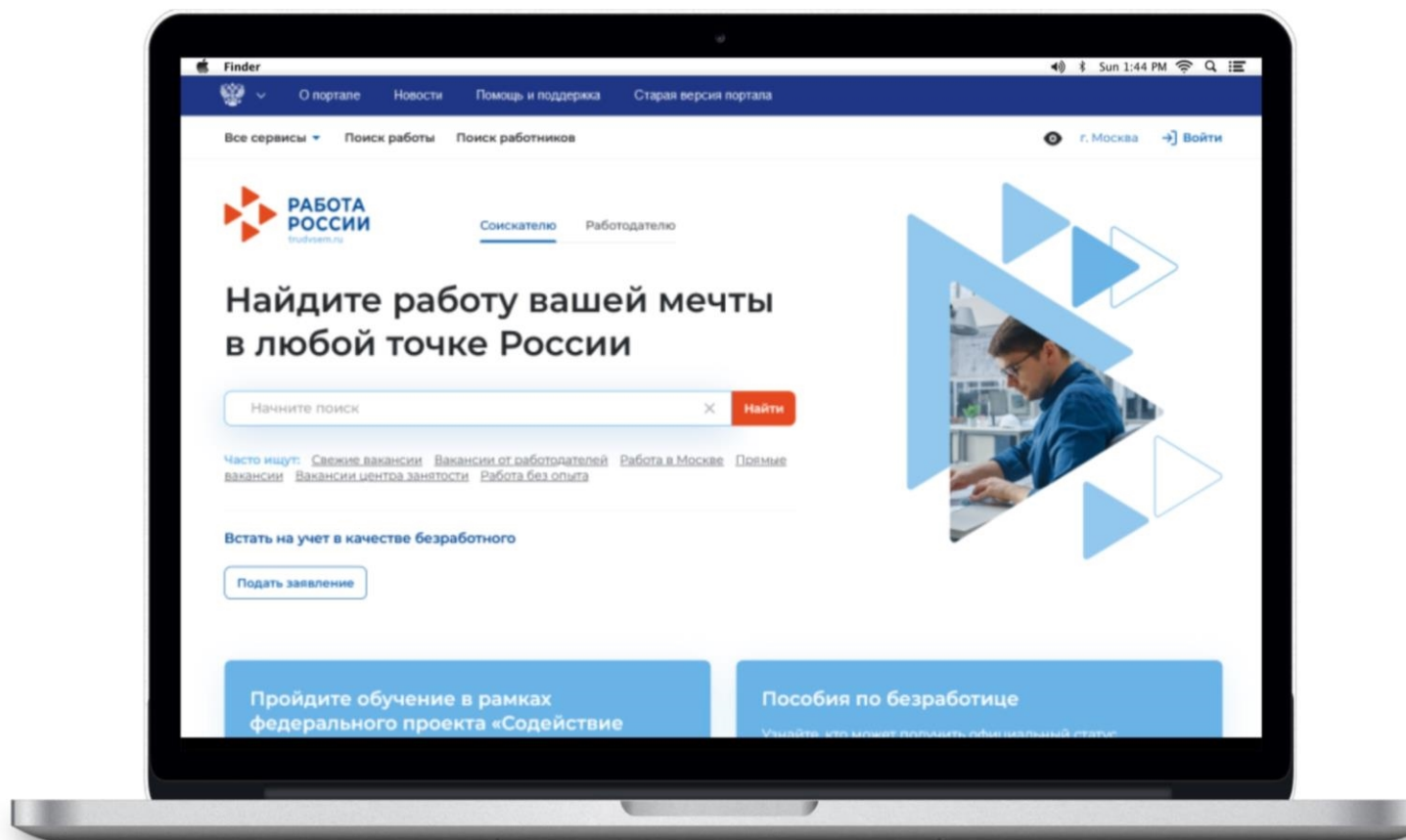
Поиск работы с помощью Портала «Работа в России»





Единая цифровая платформа в сфере занятости и трудовых отношений «Работа в России» (портал «Работа в России») предлагает широкий спектр возможностей для поиска работы всем соискателям, включая молодых людей в возрасте от 14 до 18 лет. Билл Гейтс написал свою первую компьютерную программу в 13 лет, а основатель WhatsApp Ян Кум в школьные годы мыл полы в продуктовом магазине – работать престижно!

Сайт портала «Работа в России» расположен по адресу: <https://trudvsem.ru/>.



## ЕЦП «Работа в России» в цифрах



> 16 млн

зарегистрированных  
пользователей



~ 7,2 млн

резюме



> 1 млн

личных кабинетов  
работодателей



~ 1,8 млн

рабочих мест



~ 200 тыс

посетителей  
ежедневно



> 8,8 млн

отправленных  
откликов

Использование функционала производственных практик на ЕЦП позволит:

- работодателям найти молодых специалистов нужного профиля
- студентам и выпускникам получить опыт, облегчить выход на рынок труда (сразу подключатся к ресурсу в сфере занятости)



~ 5,3 тыс

организаций СПО  
и ВПО



~ 7,5 млн

студентов в  
организациях СПО  
и ВПО

Что нужно будет школьнику, решившему устроиться на работу? Рассмотрим последовательно.

### Документы, необходимые для трудоустройства

По российскому законодательству официально можно заключать трудовой договор с 16 лет. Но есть и некоторые отступления. Так, если ученик окончил девять классов и дальше продолжает обучение в вечерней школе, он имеет право трудоустроиться с 15 лет.

Четырнадцатилетние подростки также могут получить работу по закону, но только с согласия родителей и муниципального органа опеки. По его требованиям, работа не должна вредить здоровью и мешать учиться. С этого же возраста и на тех же условиях подросток имеет право заниматься индивидуальной предпринимательской деятельностью.

Прежде всего, необходим паспорт. В необходимый пакет документов также входят:

- письменное разрешение одного из родителей;
- справка из школы (для трудоустройства в учебное время);
- письменное согласие муниципального органа опеки и попечительства;
- медицинская справка установленного образца (медосмотр оплачивает работодатель);
- СНИЛС;
- трудовая книжка (если есть).

Как и взрослый соискатель, несовершеннолетний пишет заявление о приеме на работу, трудоустройство оформляют приказом, заводят трудовую книжку, разъясняют права и обязанности, согласуют график выходов.

## Рабочий день подростка

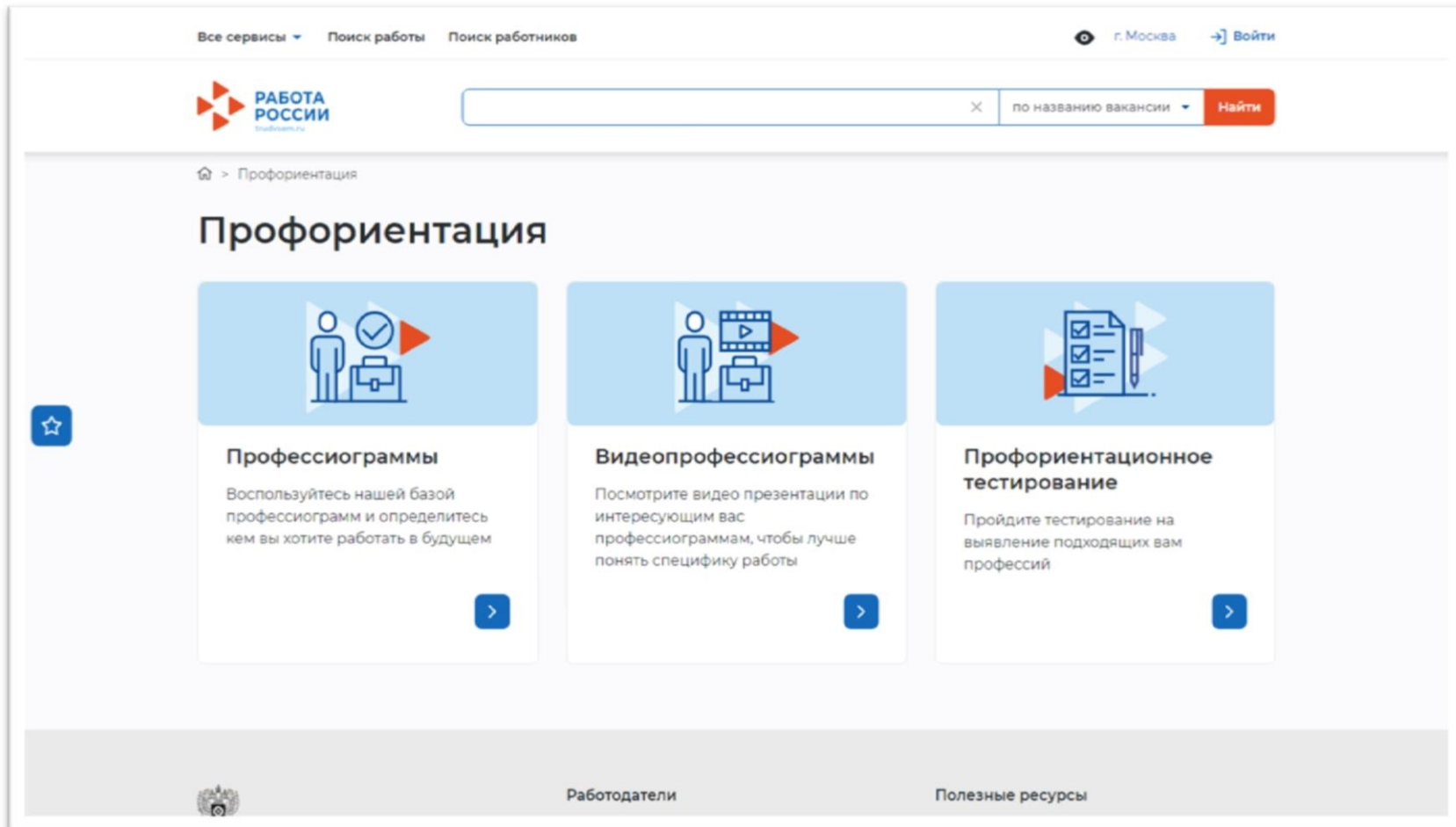
По действующему трудовому законодательству установлены следующие нормы рабочего времени для школьников.

В каникулы		
Возрастные ограничения	Рабочее время в день	Рабочее время в неделю
14–15 лет	4 часа	24 часа
До 16 лет	5 часов	24 часа
16–18 лет	7 часов	35 часов
В дни учёбы		
Возрастные ограничения	Рабочее время в день	Рабочее время в неделю
15–16 лет	2–2,5 часа	12 часов
16–18 лет	4 часа	17,5 часов


Принимая на работу несовершеннолетнего, работодатель обязан организовать для него удобный график: во время каникул — с утра, в учебное время — после уроков.

## Профориентация

Прежде чем перейти к поиску работы на портале «Работа в России» мы рекомендуем каждому молодому соискателю пройти профориентацию на этом портале (совершенно бесплатно!), что поможет определиться с выбором профессии. Профтестирование расположено по адресу: <https://trudvsem.ru/proforientation> (Все сервисы → Опросы и тесты → Профориентация)




Все сервисы ▾ Поиск работы Поиск работников г. Москва Войти


 РАБОТА  
РОССИИ


по названию вакансии Найти

Профориентация

### Профориентация

  
**Профессиограммы**  
Воспользуйтесь нашей базой профессиограмм и определитесь кем вы хотите работать в будущем

  
**Видеопрофессиограммы**  
Посмотрите видео презентации по интересующим вас профессиограммам, чтобы лучше понять специфику работы

  
**Профориентационное тестирование**  
Пройдите тестирование на выявление подходящих вам профессий

Работодатели Полезные ресурсы



## Поиск работы с помощью портала «Работа в России»

Есть несколько способов поиска работы на портале:

- обратиться за помощью в ближайший центр занятости населения за помощью за трудоустройством;

- найти самостоятельно подходящие вакансии на портале и откликнуться на них;

- создать резюме на портале, чтобы работодатели могли предлагать вам работу.

Рассмотрим все способы трудоустройства:

### Обращение в службу занятости населения

На портале «Работа в России» есть список служб занятости населения с указанием контактных телефонов и адресов электронной почты, по которым можно обратиться за помощью по адресу: <https://trudvsem.ru/czn> (Все сервисы →Справочная информация→Государственные службы занятости).

### Поиск подходящей вакансии на портале

Просматривать вакансии могут все посетители портала. Для этого нужно перейти на страницу поиска, ввести название должности в поисковой строке, затем выбрать регион, размер заработной платы, тип занятости и другие критерии. Для отклика на вакансию уже понадобится регистрация на портале, о чем будет рассказано ниже.

В разделе «Поиск работы» портала «Работа в России» есть фильтры, настройка которых может облегчить поиск работы гражданам с 14 до 18 лет. Так, выбрав пункт в поле «График работы» - «Неполный рабочий день», а в поле «Тип занятости» - «Временная», «Сезонная» или «Частичная занятость», а так же выбрав в поле «Трудоустройство социально незащищенных групп населения» - «Несовершеннолетние работники», можно получить перечень вакансий, доступный для соискателей в возрасте от 14 до 18 лет.

Ничего не выбрано ▾ **Найти**

Регион ▾ ×

Зарботная плата 0 - 999999 руб. ▾ ×

График работы (2) ▾ ×

Сбросить фильтры 🗑

🔍 Все фильтры

Тип занятости (2) ▾ ×

Начало карьеры, студ... ▾ ×

Несовершеннолетние... ▾ ×

Город или район ▾ ×

🏠 &gt; Поиск вакансий

## Работа и вакансии в Вся Россия

☰ По релевантности ▾

За все время ▾

4 492 вакансии

📍 На карте



### Подсобный рабочий

ГБПОУ ВО "БМТК"  
Воронежская область

до 16 242 руб.

Обновлено: 17.03.2023 📄

### Уборщик территории (итп)

АО "ГИДРОМЕТАЛЛУРГ"  
Кабардино-Балкарская Республика

от 16 242 руб.

Обновлено: 17.03.2023 📄

### Подсобный рабочий

### подсобный рабочий

ГОСУДАРСТВЕННОЕ БЮДЖЕТНОЕ ПРОФЕССИОНАЛЬНОЕ ОБРАЗОВАТЕЛЬН...

до 16 242 руб.

**Откликнуться**

Обновлено: 17.03.2023

Детали вакансии

### Должностные обязанности

- уборка территории

### Требования к кандидату





## Создание и размещение резюме на портале «Работа в России»

Чтобы создать резюме, нужно зарегистрироваться. Это просто! Нужно зайти на портал Госуслуг и пройти регистрацию. Она займет 2-3 минуты, понадобится только ваш адрес электронной почты или номер мобильного телефона. После успешной регистрации нужно вернуться на портал «Работа России» и войти, используя полученный логин и пароль.

Если у вас уже есть учётная запись на Госуслугах, то воспользуйтесь логином и паролем от неё для входа на портал «Работа России». После входа нужно нажать «Добавить резюме».

Все сервисы ▾ Поиск работы Поиск работников г. Москва Войти

**РАБОТА РОССИИ**  по названию вакансии ▾ Найти

Вход

[Для соискателей](#) [Для работодателей](#)

**Вход в личный кабинет соискателя**

Войти через портал «Госуслуги»

Нет регистрации на Госуслугах? [Зарегистрироваться](#)

Для входа на портал «Работа России» используется учётная запись портала госуслуг. Услуги центра занятости населения оказываются при наличии подтвержденной учётной записи портала госуслуг. Если вы испытываете трудности с входом и подтверждением данных, вы можете получить помощь в удостоверяющих центрах и в центре занятости населения.

Входя на портал, вы соглашаетесь на обработку персональных данных

**Войдя на портал, вы сможете:**

- Искать работу**  
Вакансии от проверенных работодателей
- Разместить резюме**  
Составьте качественное резюме, чтобы быстрее найти работу
- Написать работодателю**  
Дополните отклик сопроводительным письмом
- Получить содействие от центра занятости населения в поиске работы**  
Подайте заявление на портале «Работа России»



После нажатия кнопки «Добавить резюме» вы попадете на форму создания резюме. Поля, обязательные для заполнения, будут помечены звездочками. К таким полям относится поле «Email» (адрес электронной почты). Большая часть полей заполняется выбором из выпадающего списка. На портале «Работа в России» размещены рекомендации по созданию эффективного резюме по адресу: <https://trudvsem.ru/articles/item?newsId=b3c50840-b0e0-11ec-b638-33d988318e60>.

Все сервисы ▾ Мои резюме ▾ Отклики и приглашения Поиск работы г. Москва 🔔 ❤️ 👤

**РАБОТА РОССИИ** trudvsem.ru  × по названию вакансии ▾ Найти

🏠 > Статьи > Статья

## Как создать эффективное резюме?

Резюме – это ваша визитная карточка. Именно благодаря резюме у HR-менеджера складывается первое впечатление о вас, а чтобы оно не стало последним, даем несколько советов, как грамотно изложить свою трудовую историю.

Обратите внимание на саммари и фото. Это первое, что увидит рекрутер, даже не открывая ваш отклик. Саммари (от английского summary) – краткое описание себя. Обычно размещается сразу после основной информации. Опишите ключевые навыки и достижения, характеризующие вас как профессионала и ответственного работника.

Фото не обязательный, но очень важный элемент – с деловым, портретным изображением шансы, что ваше резюме не пропустят, возрастают в несколько раз.

Не стесняйтесь, указывайте ожидаемый уровень дохода. Из двух резюме, в которых один кандидат обозначил, а другой не обозначил желаемую зарплату, HR-менеджер откроет первое. Сфера по подбору персонала – это та область, где важна и понятна конкретика, увеличивающая шансы на успех.

Должность в названии резюме должна совпадать с той, на которую вы отправляете отклик. Даже если вам кажется, что профессии смежные, например, копирайтер и журналист, лучше напишите еще одно резюме, потому что рекрутеры получают сотни откликов от соискателей на одну вакансию, у них нет времени додумывать.

Опыт работы – основная часть резюме кандидата. Постарайтесь, чтобы эта часть выглядела