



Особенности подготовки к экзамену по русскому языку в 2026 ГОДУ

*Каян Татьяна Анатольевна,
зам.председателя комиссии ОГЭ по русскому языку,
старший преподаватель кафедры филологического
образования ИРО Краснодарского края*

2025

**Формы проведения
государственной итоговой
аттестации ГИА – 9 по
русскому языку**

**Основной
государственный
экзамен – ОГЭ**

**Государственный
выпускной
экзамен – ГВЭ**

**Итоговое
собеседование
как допуск к ГИА**

Официальный ресурс ФИПИ

Демоверсия ОГЭ

1

На сайте ФИПИ доступна демоверсия ЕГЭ по русскому языку, которая поможет вам ознакомиться с новыми заданиями и структурой экзамена.



Демоверсии ФИПИ

2

Навигатор самостоятельной подготовки

На сайте ФИПИ также есть "Навигатор самостоятельной подготовки", который содержит информацию о структуре экзамена, примеры заданий и советы по подготовке.



Навигатор самоподготовки к ОГЭ

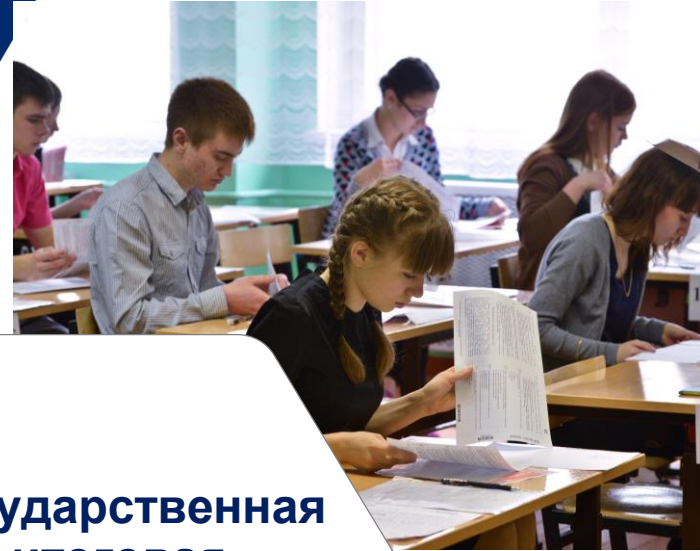
3

Открытый банк заданий

Сайт ФИПИ предоставляет доступ к обновленному открытому банку заданий, который позволит вам отработать навыки решения различных типов заданий.



Открытый банк заданий ОГЭ РЯ



Государственная
итоговая
аттестация по
русскому языку

ЗАПРЕЩАЕТСЯ:



средства
связи



фото-, аудио- и
видеоаппаратура



письменные
заметки



справочные
материалы

Проводится
в своих
школах

ИС - 2026

Оценивается: «зачёт» «незачёт»
«зачёт» – от 10 до 20 баллов, «незачёт» –
возможно пересдать в дополнительные этапы

Проверяет эксперт -
учитель русского языка
и литературы, который не
участвует в диалоге,
а оценивает ИС в
соответствии с критериями



Время ответа участника **15-16 мин**
Для участников с ОВЗ, детей-
инвалидов и инвалидов + 30 мин
(всего до 45 мин)
Во время ИС ведётся **аудиозапись**

Проводит **экзаменатор-
собеседник**, который в ходе
диалога задаёт наводящие
вопросы, но не оценивает
ответы участников

Часть 1 (задания 1, 2
используется один и тот
же текст)

Задание 1. Выразительное
чтение вслух небольшого
текста (2 мин. на подготовку)
Задание 2. Подробный
пересказ прочитанного
текста, дополненный цитатой
(2 мин. на подготовку,
возможно использовать
«Поле для заметок»).



Константин Константинович Рокоссовский – один из выдающихся полководцев, Маршал Советского Союза, дважды Герой Советского Союза. Свой боевой путь он начал в Первую мировую войну. Желание Рокоссовского служить в армии было настолько велико, что он даже прибавил себе в документах два года, – на самом деле в 1914 году ему не было и 18 лет.

Часть 2 (задания 3, 4 по теме на выбор)

Задание 3. Монолог на одну из трёх тем на выбор: описание фотографии, повествование на основе жизненного опыта, рассуждение по сформулированному вопросу), (1 мин. на подготовку, высказывание до 3 мин.)

Задание 4. Диалог с экзаменатором-собеседником по теме Задания 3.

Выберите одну из предложенных тем беседы.



Тема 1. В мире профессий (на основе описания фотографии)



Тема 2. Помощь другу (повествование на основе жизненного опыта)



Тема 3. Почему экологические проблемы относятся к главным проблемам современного мира? (Рассуждение по поставленному вопросу)

Опишите фотографию.



Не забудьте дать ответы на следующие вопросы.

- Кто изображён на фотографии?
- Какая одежда на нём?
- Где он находится?
- Насколько важна профессия этого человека?

РЕГЛАМЕНТ ПРОВЕДЕНИЯ ИТОГОВОГО СОБЕСЕДОВАНИЯ (ОБЩЕЕ ВРЕМЯ –15-16МИН.)

Максимальный первичный балл

20

Задание 1. Чтение текста вслух	До 2 мин. подготовка	До 2 мин. на ответ	3 балла	7 баллов - соблюдение норм современного русского литературного языка (суммарно за задания 1-4)
Задание 2. Подробный пересказ текста с включением приведённого высказывания	До 2 мин. подготовка	До 3 мин. на ответ	4 балла	
Задание 3. Монологическое высказывание	1 мин. подготовка	До 3 мин. на ответ	3 балла	
Задание 4. Участие в диалоге	без подготовки	До 3 мин. на ответ	3 балла	

Для «зачёта» необходимо набрать

10

Внимание!!!

Во время итогового
собеседования
ведется аудиозапись
ответа!

Распределение заданий по частям экзаменационной работы



Часть 1

В этой части необходимо сжать прослушанный текст до 70 и более слов. Текст читается два раза. Нужно использовать приёмы сжатия.

Часть 2

Включает 11 заданий с кратким ответом. Эти задания требуют анализа отдельных слов, словосочетаний, предложений, текста. Опора на знания из программы 2-9 классов.

Часть 3

Сочинение-рассуждение на основе прочитанного текста. Объём сочинения не менее 70 слов. Важно привести два аргумента из текста.

Все задания экзаменационной работы относятся к базовому уровню сложности

Части работы	Количество заданий	Максимальный первичный балл	Типы заданий
Часть 1	1 (задание 1)	6	Задание с развёрнутым ответом
Часть 2	11 (задания 2–12)	11	Задания с кратким ответом
Часть 3	1 (задание 13)	7	Задание с развёрнутым ответом
Части 1 и 3		13 баллов за практическую грамотность и фактическую точность речи	
Итого	13	37	

Шкала перевода отметок

Отметка по пятибалльной шкале	«2»	«3»	«4»	«5»
Общий балл	0–14	15–25	26–32 ³	33–37 ⁴

³Из них не менее 6 баллов за грамотность (по критериям ГК1–ГК4). Если по критериям ГК1–ГК4 обучающийся набрал менее 6 баллов, выставляется отметка «3».

⁴Из них не менее 9 баллов за грамотность (по критериям ГК1–ГК4). Если по критериям ГК1–ГК4 обучающийся набрал менее 9 баллов, выставляется отметка «4».

Аргументация в сочинениях по русскому языку

1



2



3

Аргументы в заданиях 13.1, 13.2 и 13.3 должны основываться исключительно на тексте КИМ, что усиливает акцент на текстовом анализе.

Примеры из личного или читательского опыта допустимы, но могут дать максимум 1 из 3 возможных баллов за аргументацию.


При оценке грамотности и фактической точности речи экзаменуемого (ГК1–ГК4 и ФК1) учитывается объём изложения и сочинения.

Критерии оценки

Словесный и количественный подход

Суммарный объём изложения и сочинения должен составлять **140 слов или более**.

Если в развёрнутых ответах **139 слов**, то работа оценивается **нулём баллов** по ВСЕМ критериям ГК1 – ГК4 и ФК1.



Оценивается только тот вид творческой работы (или изложение, или сочинение), который был учтён при оценивании содержания



Оценка практической грамотности экзаменуемого и фактической точности его речи производится на основании проверки сжатого изложения и сочинения в целом и составляет 13 баллов

Соответствие экзаменационных заданий содержанию школьных учебников

Обеспечение соответствия содержания основных общеобразовательных программ и информации, включённой в КИМ, используемых при проведении ГИА

ФООП



Демонстрационный вариант ОГЭ 2026 г.

РУССКИЙ ЯЗЫК, 9 класс. 7 / 24

5

Расставьте знаки препинания. Укажите все цифры, на месте которых должны стоять **запятые**².

Кремль (1) самая древняя часть столицы России (2) расположенная на берегу Москвы-реки. Именно здесь (3) на Боровицком холме (4) ещё в середине XII века князь Юрий Долгорукий основал усадьбу-крепость (5) впервые упомянутую в 1147 году. Примечательно (6) что стены и башни Кремля были воздвигнуты из красного кирпича (7) на месте прежних белокаменных в конце XV века (8) а колокольня Ивана Великого (9) самое высокое здание на Руси тех времён.

Ответ: _____.

Демонстрационный вариант ОГЭ 2026 г.



РУССКИЙ ЯЗЫК, 9 класс. 8 / 24

7

Прочитайте текст. Вставьте пропущенные буквы. Укажите все цифры, на месте которых пишется буква **И³.**

В продолжени..⁽¹⁾ двух часов пут..⁽²⁾ шественники проб..⁽³⁾ рались к озеру, обходя тр..⁽⁴⁾ сины и пытаясь от..⁽⁵⁾ скать удобные проходы. Они пр..⁽⁶⁾ одолели лесную ч..⁽⁷⁾ щобу и оказались на берегу. Подним..⁽⁸⁾ шь голову, а над тобой шумят сосны, упирающ..⁽⁹⁾ еся в небо.

Ответ: _____.



Всё о 1-й части ОГЭ по русскому языку: изложение

5 секретов подготовки к сжато-му изложению



Чтобы как можно лучше написать изложение и сдать ОГЭ по русскому языку на 4 или 5, воспользуйтесь этими правилами:

1. Во время первого прослушивания **текста выписывайте подлежащие, сказуемые и другие слова**, без которых нельзя будет понять смысл предложения.
2. Не тратьте время на **выписывание вводных слов или сложных конструкций** вроде причастных и деепричастных оборотов. Не пытайтесь в точности повторить предложение: это отнимет у вас драгоценное время и баллы.
3. Примените **не менее одного способа сжатия**: исключение, обобщение или уточнение.
4. Записывайте **ключевые слова в том порядке, в котором они расставлены по тексту**. Так вы не нарушите последовательность изложения.
5. Между прослушиваниями **определите микротемы по своим заметкам**. Во время второго прочтения убедитесь, что не упустили ни одну из них.



Цель этого задания — проверить, насколько хорошо ученик может воспринимать устную речь, выделять основную и дополнительную информацию, перерабатывать и излагать её своими словами, определять микротемы

Сначала надо прослушать текст объемом около 180 - 200 слов. Текст будет прослушан **дважды**, после чего **необходимо изложить его краткое содержание вместе с ключевой информацией**

Всё о 2-й части ОГЭ по русскому языку: анализ слова, предложения, текста

Задания 2–9 проверят, насколько хорошо школьник усвоил **темы**:

- ✓ *предложение;*
- ✓ *грамматическая основа предложения;*
- ✓ *второстепенные члены предложения;*
- ✓ *простое и сложное предложения;*
- ✓ *знаки препинания в предложении;*
- ✓ *словосочетание;*
- ✓ *орфографический анализ (орфограмма, морфема, слово)*



В этом блоке экзамена будет **11 вопросов**, где необходимо прочитать условие и дать краткий ответ.

В заданиях 10–12 ученик сможет показать свои навыки работы с текстом. В этой части экзамена ему нужно будет прочитать **текст** и выполнить **3 связанных с ним задания**:

- ✓ *анализ содержания текста;*
- ✓ *анализ средств выразительности;*
- ✓ *лексический анализ слов из текста*



Все верные ответы в этом блоке оценивают **1 баллом**. Если ответ неправильный или его нет совсем, то это задание оценивается **0 баллов**.

Всё о 3-й части ОГЭ по русскому языку: сочинение

Сочинение ОГЭ 2026 по русскому языку оценивается по утверждённым критериям.

Структура сочинения:

1. Вступление — точный ответ на вопрос по теме.
2. Пример 1 + микровывод — первый аргумент из текста, обязательно с пояснением.
3. Пример 2 + микровывод — второй аргумент из текста, обязательно с пояснением.
4. Вывод — обобщение основной мысли.

⚠ Важно: с 2026 года для получения максимальных 3 баллов по критерию СК2 необходимо привести два примера из прочитанного текста.

Шаги к успеху в сочинение на ОГЭ



Понять критерии



Изучить
структуру



Написать
введение и
заключение



Практиковать
примеры



Использовать
речевые
формулы



Написать
практические
сочинения



Сочинение по критериям СК1–СК4 оценивается нулём баллов:

- ✓ переписанный или пересказанный текст
- ✓ не соответствует вопросу в теме
- ✓ в сочинении менее 70 слов



Работа, написанная без опоры на прочитанный текст (не по данному тексту), не оценивается.

Ответ на задание 13 (сочинение-рассуждение) оценивается по критериям

Полезные материалы



Государственное бюджетное образовательное учреждение
дополнительного профессионального образования

ИНСТИТУТ РАЗВИТИЯ ОБРАЗОВАНИЯ
Краснодарского края



Вебинары по подготовке к итоговому
собеседованию
Памятки для обучающихся



Консультация председателя предметной
комиссии по русскому языку
Видеоконсультации для выпускников



Телешкола Кубани



Видеоуроки учителей русского языка и
литературы Краснодарского края на
Rutube



ГИА 2026



Рекомендации по подготовке

1

- Перейдите на сайт ФИПИ, чтобы получить информацию об экзамене. Демоверсии и спецификации помогут понять структуру и критерии ОГЭ по русскому языку.

2

- Решение заданий в формате ОГЭ поможет выявить пробелы в знаниях и даст возможность начать подготовку с тех тем, которые требуют особого внимания.

3

- Не старайтесь заучивать весь фактический материал, достаточно повторить ключевые темы.

4

- Составьте план собственной подготовки, учитывайте затраченное времени. Решение тестовых заданий и работа над развернутыми ответами даст возможность значительно улучшить отметку.

5

- Приучайте себя ориентироваться во времени и уметь его распределять во время тренировки выполнения тестовых заданий. Так сформируется навык умения концентрироваться на протяжении всего экзамена, что поможет снять излишнюю тревожность.



Литература для подготовки

1

- Сборник Р.А. Дошинского
- Типовые экзаменационные варианты дают возможность подготовиться по реальным примерам заданий ОГЭ.

2

- Открытый банк заданий ОГЭ русский язык
- Файлы с текстами изложений и сочинений, тестами есть в открытом доступе на портале ФИПИ.

3

- Сборник Н.А. Сениной содержит задания для углубленного изучения тем.

4

- Сборники И.П. Васильевых и Ю.Н. Гостевой. Эти сборники помогут подготовиться к тестам и сочинениям. Авторы являются разработчиками КИМ.

5

- Сборник И.П. Цыбулько
- Типовые экзаменационные варианты дают возможность подготовиться по реальным примерам заданий ОГЭ.



Выводы и советы

1

Оценка выставляется по пятибалльной шкале, и важно помнить о критериях. Для успешного результата помните о количестве баллов по критериям грамотности.

2

Считая количество слов в изложении и сочинении, не забывайте о проверке. Она помогает улучшить оценку.

3

Обратите внимание на сложные задания с кратким ответом, выполнение пробных тестов и написание сочинения.

4

Зафиксируйте расписание своей подготовки и строго придерживайтесь его. Важно выделять время на все задания (краткие и развёрнутые ответы).



Помните, что успешная сдача ОГЭ требует усилий и систематической подготовки. Используйте все доступные официальные ресурсы, практикуйтесь, анализируйте свои ошибки, и вы добьётесь успеха!